

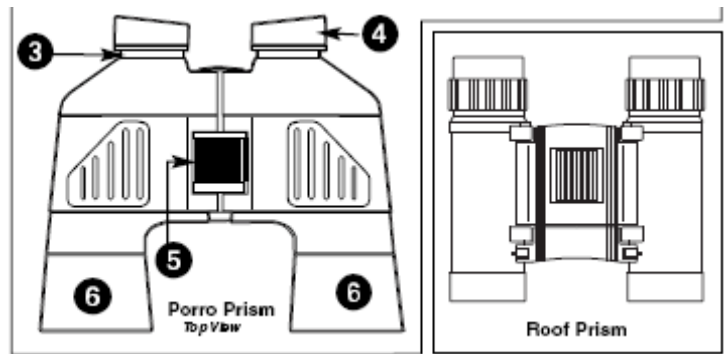
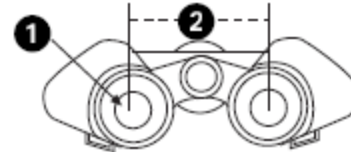
**MANUAL DE UTILIZARE IN LIMBA ROMANA PENTRU  
BINOCLU MEADE**





**AVERTISMENT:** Nu utilizati niciodata binoclul Meade pentru a privi spre soare! Daca veti folosi acest binoclu pentru a privi la soare exista riscul provocarii unor daune ireversibile ochilor d-voastra. Daunele cauzate ochilor sunt adesea nedureeroare, ele manifestandu-se in timp. Copiii trebuie intotdeauna supravegheati de un adult atunci cand se utilizeaza binoclul.

1. Lentila oculara
2. Distanța interpupilară (IPD)
3. Buton pentru dioptrie
4. Suport de cauciuc pentru ochi
5. Buton central pentru reglarea imaginii
6. Lentile obiectiv



### PENTRU PURTATORII DE OCHELARI

Pentru cele mai bune rezultate atunci cand vizualizati un obiect in timp ce purtati ochelari, indreptati suportul de cauciuc pentru ochi si puneti-le in fata ochelarilor.

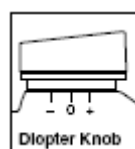
### AJUSTAREA OBIECTIVULUI

Distanța dintre ochii dvs este de obicei diferita de distanța ochilor altor persoane. Aceasta distanța este cunoscuta ca fiind distanța interpupilară, sau IPD. Ajustarea IPD-ului dvs personal este un pas important in utilizarea corectă a binoculului Meade:

1. Tineti binoclul pana la ochii dvs in pozitia normală de vizualizare, utilizand ambele maini pentru a mentine ferm fiecare cilindru cu obiectiv.
2. Extindeti obiectivele unul fata de celalalt sau apropiati-le pana cand vedeti un singur camp vizual cu amandoi ochii.

### UTILIZAREA BINOCLULUI

1. Potriviti butonul pentru dioptrie la zero (vedeti schema).

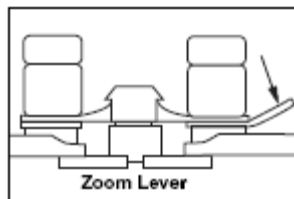


2. Uitati-va la un obiect care este la o distanța de aproximativ 30 metri.

3. Cu capacul lentilelor sau cu mana dvs, acoperiti obiectivul drept al cristalinului astfel incat sa puteti vedea cu ochiul stang.
4. Rotiti butonul central pentru reglarea imaginii pana cand obiectul vizualizat cu ochiul stang este precis si clar. In acest punct obiectul este in focus.
5. Indepartati capacul lentilei (sau mana) de pe obiectivul drept si acoperiti obiectivul stang astfel incat sa puteti vedea doar cu ochiul drept.

### FOCALIZAREA BINOCLURILOR CU ZOOM

Diverse binocluri Meade sunt fabricate cu “zoom” – pentru apropierea sau departarea unui anumit obiect vizualizat. Pentru utilizarea acestei functii de zoom, mai intai potriviti puterea de marire la cea mai inalta posibila, apoi urmati instructiunile descrise anterior. Dupa ce binoclul este fixat pentru ochii dvs la puterea cea mai mare, mutati nivelul zoom (vedeti schema) pentru focalizarea la o putere mai mica.



**NOTA:** Binoclurile cu functia zoom, de obicei, asigura o mai buna calitate a imaginilor la putere mai mica.

### BINOCLURI CU FOCUS “EASYVIEW ELECTRIC”

1. Uitati-va prin binoclu.
2. Apasati butonul stanga pentru focus pentru vizualizarea obiectelor mai aproape.
3. Apasati butonul dreapta pentru focus pentru vizualizarea obiectelor mai distante.
4. Continuati sa utilizati amandoua butoane pana cand obiectul este vizualizat cat mai precis.

### Instalarea bateriilor

1. Deschideti compartimentul pentru baterii situat pe partea inferioara a binocului.
2. Introduceti doua baterii AAA in concordanta cu orientarea polaritatii (+, -) indicate pe schita din interiorul compartimentului bateriilor.
3. Inchideti capacul compartimentului.

**Nota importanta:** Urmati precautiile producatorului cu privire la baterii. Nu instalati bateriile invers sau sa amestecati baterii noi si utilizate. Nu amestecati baterii de tipuri diferite. Daca aceste precautii nu sunt respectate, bateriile pot exploda, pot lua foc sau cauza scurgeri. Instalarea necorespunzatoare a bateriilor anuleaza garantia produsului.

### MODELE IMPERMEABILE / REZISTENTE LA CEATA

Unele modele de binocluri Meade ofera protectie impotriva condensarii interne, umiditatii si prafului. Binoclurile rezistente la apa/ceata, au fost curatate de azot pentru a elimina toata umiditatea interna si din atmosfera, si sunt apoi sigilate “O-Ring” pentru protejarea in toate conditiile de vreme.

## INGRIJIREA SI CURATAREA BINOCLULUI

Urmand aceste instructiuni simple, binolcul dvs Meade va oferi o performanta optima pentru mai multi ani:

1. Pastrati lentilele binoclului curate si tineti-le departe de umezeala si praf.
2. Atunci cand nu este folosit, nu expuneti binoclul in lumina directa a soarelui pentru mai mult timp (de exemplu pe bordul masinii).
3. Depozitati binoclul dvs intr-un loc uscat si racoros in husa acestuia, cu capacele de protectie puse.
4. Binocurile sunt instrumente de precizie – *tratati-le cu grija*. Nu scapati, izbiti binoclul dvs. Optica sa precisa poate fi nealiniata ca rezultat al unui tratament dur, care poate face acest instrument practic inutilizabil. Daca binocurile prezinta probleme, de obicei, necesita reparatii de catre un tehnician instruit, si in general **nu** sunt acoperite de garantie.

### Pentru curatarea binoclului dvs, urmati acesti pasi simpli:

1. Inainte de a incerca curatarea oricaror dintre lentile, indepartati cu grija toata murdaria, nisipul, praful, sau alte substante care pot zgaria suprafata optica. Evitati atingerea suprafetelor cu degetele sau cu materiale de proasta calitate. Indepartarea substantelor straine trebuie realizata cu o perie moale pentru lentile, cu o carpa din fibra de bumbac moale sau un tampon din bumbac.

2. Pentru materialele care raman pe lentile, folositi o substanta lichida speciala pentru indepartarea grasimii. **PRECAUTIE: Nu aplicati lichid direct pe lentila, deoarece poate avea ca rezultat infiltrarea acestuia in cilindrul binoclului.** Aplicati solutia pe o carpa sau pe un tampon, si utilizati-le pentru indepartarea substantelor straine cu miscari circulare. Curatarea lentilelor ar trebui sa nu uzeze invelisul anti-reflectatnt al acestora; totusi, presiunea repetata excesiv pe lentile sau indepartarea murdariei de pe suprafata acestora le va deteriora invelisul.

3. Odata ce substantele au fost indepartate de pe suprafata lentilelor, suflati inspre lentile pentru aplicarea unui vapor. Inainte ca umezeala sa se evapore, lustruiti suprafata lentilelor cu o carpa curata din bumbac.

4. Pentru o curatare mai aprofundata a binoclului: Stergeti murdaria sau lichidele de sub suportii de cauciuc pentru ochi (alaturi de suprafata lentilei) prin indepartarea acestora (ridicandu-i usor) si curatati cu grija intraga suprafata a lentilelor asa cum este descris mai sus. Atunci cand lentilele sunt curatate complet, asezati la loc cu grija suportii de cauciuc pentru ochi si evitati atingerea cu degetele a suprafetei lentilelor.

## DECLARATIE DE CONFORMITATE



Importator: **Onlineshop SRL**

Adresa: **Orhei nr. 4, Bl.T1, Piatra Neamt**

Denumire produs: **Binoclu MEADE**

Tip produs: **Binoclu MEADE 16x32 mm, 8x42 mm, 10x50 mm, 16x50 mm**

Noi, S.C. ONLINESHOP S.R.L.

Declarăm pe propria răspundere ca echipamentul BINOCLUL MEADE, cu următoarele modele:

Binoclu MEADE 16x32 mm

Binoclu MEADE 8x42 mm

Binoclu MEADE 10x50 mm

Binoclu MEADE 16x50 mm

Sunt în conformitate cu cerințele esențiale și cu alte prevederi relevante ale următoarelor directive:


Directiva de Compatibilitate Electromagnetica (89/336/EC)

Produsele sunt compatibile cu următoarele norme / standarde:

- EN 55022 : clasa B
- EN 55024 : clasa B

Locul și data emiterii declarației,  
PIATRA NEAMT, 05.02.2007

DIRECTOR GENERAL,  
IONASCU SILVIU



## Certificat de garantie

Condițiile de garanție se asigură în conformitate cu prevederile OG 21/92, legea 449/2003, cu modificările ulterioare. Garanțiile acordate sunt defalcate pe categorii de produse, toate produsele cumparate sunt livrate însoțite de certificat de garanție; produsul respectă cerințele esențiale de securitate și cerințele de protecție specificate în declarația de conformitate.

Garanția se acordă la sediul tehnic al firmei SC ONLINESHOP SRL. La solicitarea acordării garanției pentru un produs comercializat de noi va fi necesar să îl prezentați cu TOATE accesoriile cu care s-a livrat produsul precum și cu ambalajul original. Se va refuza recepția în vederea asigurării garanției pentru acele produse care nu vor avea etichetele sau sigiliile de garanție intacte. Garanțiile se expediază doar cu firma FanCourier.

Reparațiile efectuate de către persoane neautorizate duc la pierderea garanției. Producătorul și vânzătorul sunt exonerati de obligațiile lor privind garanția, dacă defectarea s-a produs din cauza nerespectării de către consumator a instrucțiunilor de instalare, punere în funcțiune, utilizare, întreținere, manipulare, transport și depozitare, cuprinse în documentația care însoțește produsul sau în condiții ce contravin standardelor tehnice din România. De asemenea garanția se pierde în cazurile: deteriorările termice, mecanice și plastice ale produselor datorate incendiilor, accidentelor, intemperțiilor sau neglijenței în utilizare; folosirea de baterii, surse de alimentare sau alte accesorii decât cele aprobate de producător; în cazul în care produsul prezintă urme de contact cu lichid; neconcordanța dintre numărul de serie înscris pe certificat și cel înscris pe produs; schimbarea stării originale a aparatului.

Nu răspundem de eventualele probleme de compatibilitate cu accesoriile achiziționate de la alte firme. De asemenea nu ne asumăm nici o răspundere pentru subsamblele care sunt folosite pe sisteme ce nu corespund ca performanțe cu specificațiile producătorului respectiv. Firma noastră nu își asumă nici o răspundere privind pierderile de date, fotografii, filmări, soft ce ar putea surveni ca urmare a unor defecțiuni ci doar obligația de a remedia aceste defecțiuni, de aceea insistăm asupra necesității de a face back-up pentru orice date importante în momentul solicitării garanției pentru un produs presupus defect.

Departamentul tehnic va efectua operațiunile de service în termen de cel mult 30 zile de la primirea produselor. Produsele de folosință îndelungată defecte în termenul de garanție, atunci când nu pot fi reparate sau când durata de nefuncționare din cauza deficiențelor apărute în termenul de garanție depășește 15% din termenul de garanție, la cererea consumatorului, vor fi înlocuite de vânzător, sau acesta va restitui consumatorului contravaloarea actualizată a produsului respectiv. Restituirea contravalorii actualizate a produsului se va face la cererea consumatorului și în cazul unor defecțiuni repetate (cel puțin 3 defecte în prima jumătate a perioadei de garanție) și în cazul defectării produsului care a fost deja înlocuit. Restituirea contravalorii sau înlocuirea produsului achiziționat ori a serviciului prestat se face imediat după constatarea imposibilității folosirii acestuia, dacă această situație nu este imputabilă consumatorului. Restituirea contravalorii produsului sau serviciului se face la valoarea actualizată a acestuia, calculată în funcție de evoluția pe piață a monedei naționale. Valoarea actualizată astfel calculată nu va putea fi mai mică decât contravaloarea produsului sau serviciului pe care agentul economic obligat la restituire o percepe pentru produse sau servicii de același fel, în momentul restituirii. Agentul economic are aceleași obligații pentru produsul sau serviciul înlocuit ca și pentru produsul sau serviciul vândut inițial.

Modalitățile de efectuare a livrării sunt fie prin ridicarea acestuia de la magazinul firmei noastre de către beneficiar printr-un delegat împuternicit în acest scop, fie prin expediție a coletului cu un curier rapid (FanCourier, SprintCurier, Prioripost) către acesta. În cazul din urmă, costul expediției cade în sarcina beneficiarului și va fi inclus în valoarea facturii sau va fi achitat ca factură de expediție și transport separată. Firma noastră va fi exonerată de orice răspundere legată de întârzieri intervenite pe timpul transportului. Indiferent de modalitatea livrării vă rugăm să vă asigurați că ați primit actele corespunzătoare fără de care asigurarea garanției nu se poate realiza. Orice neconcordanță sau omisiune sesizată de beneficiar în privința actelor întocmite de departamentul nostru de vânzări față de condițiile anterior discutate cu reprezentanții firmei noastre și/sau față de produsele recepționate vor trebui comunicate pe orice cale în maximum două zile calendaristice de la data primirii acestora, orice sesizare ulterioară fiind nulă de drept.

### Declarație de conformitate

Societatea Comercială ONLINESHOP SRL, cu sediul în Piatra Neamț, Orhei nr.4, CUI: 16306031, asigură, garantează și declară pe proprie răspundere, conform prevederilor art. 5 din Hotărârea Guvernului nr. 1022/2002 privind regimul produselor și serviciilor care pot pune în pericol viața, sănătatea, securitatea muncii și protecția mediului, ca produsul nu pune în pericol viața, sănătatea, securitatea muncii și nu produce un impact negativ asupra mediului, precum și faptul ca toate produsele importate și comercializate de noi sunt conforme cu prevederile HG nr 88/2003, privind echipamentele radio și echipamentele terminale de telecomunicații și recunoașterea mutuală a conformității acestora, republicată.  
 Fisa de reparatii în perioada garanției (se completează de către SC ONLINESHOP SRL)

Nr. Crt.	Data Intrării	Defect Reclamat	Defect Constatat	Operațiuni Efectuate	Tipul reparației	Data leșirii	Prelungire Garanție	Semnătura

Cumparator: .....

Nr. Reg Com. : .....

Cod Fiscal: .....

Sediul: .....

Nume si Prenume: .....

Buletin seria: .... nr.:.....

Denumire produs: BINOCLU MEADE

Seria: .....

Termen de garantie: 2 ani conform legii 449/2003

Data:

Semnătura